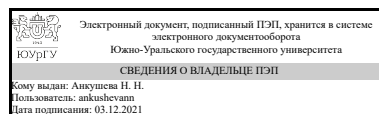


УТВЕРЖДАЮ:
Декан факультета
Филиал г. Миасс Геологический



Н. Н. Анкушева

РАБОЧАЯ ПРОГРАММА

дисциплины 1.Ф.С1.09 Промышленно-генетические типы месторождений полезных ископаемых

для специальности 21.05.02 Прикладная геология

уровень Специалист

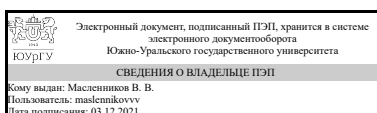
специализация Прикладная геохимия, минералогия и геммология

форма обучения заочная

кафедра-разработчик Геология

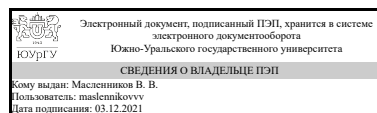
Рабочая программа составлена в соответствии с ФГОС ВО по направлению подготовки 21.05.02 Прикладная геология, утверждённым приказом Минобрнауки от 12.08.2020 № 953

Зав.кафедрой разработчика,
д.геол.-минерал.н., проф.



В. В. Масленников

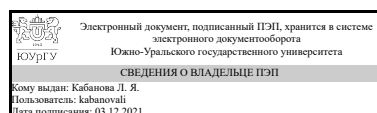
Разработчик программы,
д.геол.-минерал.н., проф.,
заведующий кафедрой



В. В. Масленников

СОГЛАСОВАНО

Руководитель образовательной
программы
к.геол.-минерал.н., доц.



Л. Я. Кабанова

1. Цели и задачи дисциплины

Цель – сформировать у студентов генетические представления, позволяющие наиболее достоверно оценивать происхождение и промышленную значимость месторождений. Основные задачи: • знать геологическую обстановку, особенности строения рудных тел, минеральный и химический состав руд и рудовмещающих пород, закономерности распределения месторождений в геологических структурах и по геологическим эпохам; • дать представление о главных типах и условиях формирования месторождений полезных ископаемых; • охарактеризовать геологическую обстановку формирования и локализации месторождений полезных ископаемых; • охарактеризовать состав и строение типовых месторождений полезных ископаемых • научить определению текстурных и минералогических типов руд как индикаторов генезиса месторождений полезных ископаемых; • привить навыки работы с коллекциями рудного и горнорудного сырья.

Краткое содержание дисциплины

Дисциплина "Промышленно-генетические типы месторождений полезных ископаемых" направлена на приобретение знаний по геологическим и физико-химическим условиям формирования месторождений металлических, горючих и неметаллических полезных ископаемых и рациональным комплексам методов их исследования.

2. Компетенции обучающегося, формируемые в результате освоения дисциплины

Планируемые результаты освоения ОП ВО (компетенции)	Планируемые результаты обучения по дисциплине
ПК-1 Проведение работ по обработке и анализу научно-технической информации и результатов исследований	Знает: промышленно-генетические типы месторождений металлических и неметаллических полезных ископаемых; геологическое строение наиболее характерных месторождений основных промышленных типов; Умеет: на основе имеющихся геологических материалов – карт, разрезов, образцов руд и результатов их анализов определить промышленный тип МПИ. Имеет практический опыт: владения информацией о геотектонических и геодинамических условиях размещения месторождений, металлогенических эпохах, принципах прогнозирования; знаниями по минеральному составу и структурно-текстурным особенностям руд различных промышленных типов.

3. Место дисциплины в структуре ОП ВО

Перечень предшествующих дисциплин, видов работ учебного плана	Перечень последующих дисциплин, видов работ
Нет	История и методология геологических наук, Шлиховой анализ,

Требования к «входным» знаниям, умениям, навыкам студента, необходимым при освоении данной дисциплины и приобретенным в результате освоения предшествующих дисциплин:

Нет

4. Объём и виды учебной работы

Общая трудоемкость дисциплины составляет 4 з.е., 144 ч., 27,5 ч. контактной работы

Вид учебной работы	Всего часов	Распределение по семестрам в часах	
		Номер семестра	
		6	
Общая трудоёмкость дисциплины	144	144	
<i>Аудиторные занятия:</i>	16	16	
Лекции (Л)	8	8	
Практические занятия, семинары и (или) другие виды аудиторных занятий (ПЗ)	8	8	
Лабораторные работы (ЛР)	0	0	
<i>Самостоятельная работа (СРС)</i>	116,5	116,5	
с применением дистанционных образовательных технологий	0		
Курсовая работа	38,5	38,5	
изучение и конспектирование учебно-методической литературы	42	42	
Подготовка к экзамену	36	36	
Консультации и промежуточная аттестация	11,5	11,5	
Вид контроля (зачет, диф.зачет, экзамен)	-	экзамен, КР	

5. Содержание дисциплины

№ раздела	Наименование разделов дисциплины	Объем аудиторных занятий по видам в часах			
		Всего	Л	ПЗ	ЛР
1	Черные и цветные металлы	2	1	1	0
2	Благородные металлы	2	1	1	0
3	Редкие и радиоактивные металлы	2	1	1	0
4	Рассеянные элементы	2	1	1	0
5	Топливо-энергетическое сырье	2	1	1	0
6	Химическое и агрохимическое сырье	2	1	1	0
7	Пьезооптическое и камнесамоцветное сырье	2	1	1	0
8	Строительные материалы сырье для их производства	2	1	1	0

5.1. Лекции

№ лекции	№ раздела	Наименование или краткое содержание лекционного занятия	Кол-во часов
1	1	Железо. Титан. Марганец. Хром. Алюминий. Медь. Свинец и цинк. Кобальт. Молибден. Вольфрам. Олово. Сурьма. Ртуть.	1
2	2	Золото. Серебро. Платина.	1
3	3	Уран. Торий. Ниобий и тантал. Бериллий. Литий. Редкоземельные элементы.	1
4	4	Германий, рений, селен, теллур, кадмий, галлий, индий, скандий.	1
5	5	Понятие о горючих полезных ископаемых и их разделение. Происхождение, условия накопления и пути преобразования органического вещества. Основные сведения о твердых горючих полезных ископаемых.	1
6	6	Фосфор. Сера. Соли. Бор.	1
7	7	Общая характеристика сырья, его классификация по области использования (новая техника, декоративно-прикладное искусство). Промышленный синтез сырья.	1
8	8	Общая характеристика сырья, его классификация по области использования, производство новых строительных и конструкционных материалов с заданными свойствами. Особенности оценки и разработки месторождений горных пород.	1

5.2. Практические занятия, семинары

№ занятия	№ раздела	Наименование или краткое содержание практического занятия, семинара	Кол-во часов
1	1	Черные и цветные металлы	1
2	2	Благородные металлы	1
3	3	Редкие и радиоактивные металлы	1
4	4	Рассеянные элементы	1
5	5	Топливо-энергетическое сырье	1
6	6	Химическое и агрохимическое сырье	1
7	7	Пьезооптическое и камнесамоцветное сырье	1
8	8	Строительные материалы и сырье для их производства	1

5.3. Лабораторные работы

Не предусмотрены

5.4. Самостоятельная работа студента

Выполнение СРС			
Подвид СРС	Список литературы (с указанием разделов, глав, страниц) / ссылка на ресурс	Семестр	Кол-во часов
Курсовая работа	Сафина, Н.П. Микроскопические методы в исследовании руд: учебное пособие для вузов /Н.П. Сафина, К.А. Новоселов.- Челябинск: ЮУрГУ, 2013.-168 с., ил. - http://www.lib.susu.ac.ru/ftd?base=SUSU_METHOD&key=000509011 Авдонин, В.В. Геология полезных ископаемых: учебник /В.В. Адонин, В.И. Старостин.- М.: Академия, 2010.- 384 с. - (Высшее профессиональное образование) Сафина, Н.П. Общие требования к содержанию и оформлению курсовых работ и рефератов для направления подготовки 05.03.01 «Геология», специальности	6	38,5

	21.05.02 «Прикладная геология». Методические указания / Н.П. Сафина. – Челябинск: Издательский центр ЮУрГУ, 2020. – 27 с. Ерёмин, Н.И. Неметаллические полезные ископаемые: учебное пособие для вузов/Н.И. Ерёмин.- 2-е изд., испр. и доп.- М.: МГУ; Академкнига, 2007.- 459 с.		
изучение и конспектирование учебно-методической литературы	Рудницкий В.Ф. Основы учения о полезных ископаемых: учебное пособие/ В.Ф. Рудницкий; Уральск. гос. горно- геол. акад.- Екатеринбург: УГГГА,1997.-193 с. Старостин, В. И. Геология полезных ископаемых : учебник / В. И. Старостин, П. А. Игнатов. — Москва : Академический Проект, 2020. — 512 с. — ISBN 978-5-8291-3018-3.	6	42
Подготовка к экзамену	Рудницкий В.Ф. Основы учения о полезных ископаемых: учебное пособие/ В.Ф. Рудницкий; Уральск. гос. горно- геол. акад.- Екатеринбург: УГГГА,1997.-193 с. Старостин, В. И. Геология полезных ископаемых : учебник / В. И. Старостин, П. А. Игнатов. — Москва : Академический Проект, 2020. — 512 с. — ISBN 978-5-8291-3018-3. Авдонин, В.В. Геология полезных ископаемых: учебник /В.В. Адонин, В.И. Старостин.- М.: Академия, 2010.- 384 с. - (Высшее профессиональное образование) Ерёмин, Н.И. Неметаллические полезные ископаемые: учебное пособие для вузов/Н.И. Ерёмин.- 2-е изд., испр. и доп.- М.: МГУ; Академкнига, 2007.- 459 с.	6	36

6. Текущий контроль успеваемости, промежуточная аттестация

Контроль качества освоения образовательной программы осуществляется в соответствии с Положением о балльно-рейтинговой системе оценивания результатов учебной деятельности обучающихся.

6.1. Контрольные мероприятия (КМ)

№ КМ	Се-местр	Вид контроля	Название контрольного мероприятия	Вес	Макс. балл	Порядок начисления баллов	Учи-тыва-ется в ПА
1	6	Текущий контроль	Конспектирование и проверка конспекта	1	5	Студент на протяжении всего учебного периода ведет конспект, согласно перечисленным в рабочей программе разделам дисциплины. Студент предоставляет преподавателю конспект с лекциями на проверку. При оценке результатов мероприятия используется балльно-рейтинговая система оценивания результатов учебной деятельности обучающихся (утверждена приказом ректора от 24.05.2019 г. № 179). Общий балл складывается из следующих показателей: соответствие конспекта рабочей программе дисциплины - 2 балла, логичность изложения материала - 3 балла. Максимальное количество баллов - 5.	экзамен
2	6	Текущий	Выполнение	0	23	Процедура оценивания выполненной	экзамен

		контроль	курсовой работы и устный доклад		<p>студентом курсовой работы состоит из нескольких этапов. 1. Каждому студенту задание по курсовой работе выдается в первые две недели семестра. Работа выполняется в соответствии с графиком и на основе каменного материала, утвержденным преподавателем. К курсовой работе прилагаются два документа: задание по курсовой работе, аннотация по курсовой работе. 2. Задание и аннотация представляются преподавателю, который решает вопрос о возможности допуска студента к защите курсовой работы. Допуск студента фиксируется подписью преподавателя на титульном листе курсовой работы. 3. Студент, получив допуск к защите, должен подготовить доклад, в котором четко и кратко изложить основные положения курсовой работы. Преподаватель выставляет предварительную оценку и допускает студента к защите. Защита проводится в соответствии с графиком. Защита курсовой проходит в комиссии, состоящей не менее, чем из двух преподавателей. На защиту предоставляется задание, аннотация и курсовая работа. На защите студент докладывает (10-15 минут) об основных результатах работы и отвечает на вопросы членов комиссии и студентов, присутствующих на защите. После выступления студенту, защищавшему свою работу, предоставляется заключительное слово, в котором он может еще раз подтвердить или уточнить позицию по исследуемым вопросам. При оценивании результатов мероприятия используется балльно-рейтинговая система оценивания результатов учебной деятельности обучающихся (утверждена приказом ректора от 24.05. 2019 г. № 179).</p> <p>Показатели оценивания:</p> <p>1) Поставлена цель, сформулированы задачи: Студент четко и ясно определил цель и задачи работы – 2 балла; Нет цели или задач – 1 балл; Во введение отсутствуют цель и задачи – 0 баллов.</p> <p>2) Приведены примеры,</p>
--	--	----------	---------------------------------	--	--

					<p>раскрывающие содержание темы работы (явление, процесс, гипотеза и тд):</p> <p>а) Указаны примеры — за каждый пример 1 балл. Максимум 3 балла. Не указаны примеры — 0 баллов. Все приведенные примеры соответствуют теме работы и проиллюстрированы (фото, рисунки, графики, таблицы и тд) наглядно – 1 балл;</p> <p>б) Все приведенные примеры соответствуют теме работы и проиллюстрированы (фото, рисунки, графики, таблицы и тд) проиллюстрированы (фото, рисунки, графики, таблицы и тд) наглядно – 1 балл.</p> <p>3) При сопоставлении всех точек зрения (гипотез, результатов исследований и тд) сделаны обобщающие выводы: Вывод обобщает информацию, в нём выносится субъективное суждение — 2 балла; Нет суждения или нет обобщения — 1 балл; Вывод отсутствует — 0 баллов.</p> <p>4) Оформление курсовой работы: Оформление полностью соответствует требованиям к оформлению курсовой работы – 2 балла; Оформление частично соответствует требованиям к оформлению курсовой работы – 1 балл; Работа не соответствует требованиям к оформлению – 0 баллов.</p> <p>5) Оценка презентации работы: Презентация работы соответствует требованиям к оформлению презентаций – 3 балла; Презентация в целом соответствует требованиям к оформлению презентаций – 2 балла; 0 баллов выставляется студенту, если работа не выполнена или содержит материал не по вопросу (теме); Во всех остальных случаях работа оценивается на 1 балл.</p> <p>6) Ответы на вопросы: Все ответы – 2 балла; Частично – 1 балл; Нет ответов – 0 баллов.</p> <p>7) Устный доклад структурирован. Нет замечаний – 2 балла; Есть замечания – 1 балл.</p> <p>8) Докладчик уложился в запланированное время. 1 балл.</p>
--	--	--	--	--	---

					<p>9) Работа выполняется в соответствии с графиком. Работа выполнялась в соответствии с графиком – 2 балла; Работа выполнялась с опозданием (на одну неделю) – 1 балл; Работа выполнена с отклонением от графика более чем на 1 неделю – 0 баллов.</p> <p>10) Оценка списка литературы. В работе использованы 5 и более литературных источников – 3 балл; В работе использовано менее 5 литературных источников – 2 балл; В работе приведены только интернет-ресурсы – 1 балл.</p> <p>Максимальное количество баллов - 23. Проходной балл - 14.</p>		
3	6	Промежуточная аттестация	Экзамен	-	30	<p>Экзамен проводится в устной форме по экзаменационным билетам. Экзаменационный билет включает в себя 3 вопроса, позволяющие оценить уровень сформированности компетенции. На ответы отводится 0.5 часа. При оценивании результатов мероприятия используется балльно-рейтинговая система оценивания результатов учебной деятельности обучающихся (утверждена приказом ректора от 24.05.2019 г. № 179). Правильный ответ на вопрос соответствует 10 баллам. Неправильный ответ на вопрос соответствует 0 баллов.</p> <p>Максимальное количество баллов - 30.</p>	экзамен

6.2. Процедура проведения, критерии оценивания

Вид промежуточной аттестации	Процедура проведения	Критерии оценивания
экзамен	<p>Экзамен проводится в устной форме по экзаменационным билетам. Экзаменационный билет включает в себя 3 вопроса, позволяющие оценить уровень сформированности компетенции. На ответы отводится 0.5 часа. При оценивании результатов мероприятия используется балльно-рейтинговая система оценивания результатов учебной деятельности обучающихся (утверждена приказом ректора от 24.05.2019 г. № 179). Правильный ответ на вопрос соответствует 10 баллам. Неправильный ответ на вопрос соответствует 0 баллов.</p> <p>Максимальное количество баллов - 30.</p>	В соответствии с пп. 2.5, 2.6 Положения

6.3. Оценочные материалы

Компетенции	Результаты обучения	№
-------------	---------------------	---

		КМ		
		1	2	3
ПК-1	Знает: промышленно-генетические типы месторождений металлических и неметаллических полезных ископаемых; геологическое строение наиболее характерных месторождений основных промышленных типов;	+		+
ПК-1	Умеет: на основе имеющихся геологических материалов – карт, разрезов, образцов руд и результатов их анализов определить промышленный тип МПИ.		+	+
ПК-1	Имеет практический опыт: владения информацией о геотектонических и геодинамических условиях размещения месторождений, металлогенических эпохах, принципах прогнозирования; знаниями по минеральному составу и структурно-текстурным особенностям руд различных промышленных типов.		+	+

Фонды оценочных средств по каждому контрольному мероприятию находятся в приложениях.

7. Учебно-методическое и информационное обеспечение дисциплины

Печатная учебно-методическая документация

а) основная литература:

1. Месторождения металлических полезных ископаемых: учебник для вузов/В.В. Авдонин, В.Е. Бойцов, В. М. Григорьев и др. - М.: Геоинформмарк, 1998.- 269 с.
2. Рудницкий В.Ф. Основы учения о полезных ископаемых: учебное пособие/ В.Ф. Рудницкий; Уральск. гос. горно- геол. акад.- Екатеринбург: УГГГА,1997.-193 с.:ил.
3. Старостин В.И. Геология полезных ископаемых: учебник/В.И. Старостин, П.А. Игнатов; Моск. гос. ун-т.- М.: Академический Проект, 2004.- 511 с.:ил.- (Gaudeamus).- (Классический университетский учебник)

б) дополнительная литература:

1. Полезные ископаемые Мирового океана: учебник / В.В. Авдонин, В.В. Круглякова, И.Н. Пономарева, Е.В. Титова.- М.: МГУ, 2000.- 160 с.
2. Ерёмин, Н.И. Неметаллические полезные ископаемые: учебное пособие для вузов/Н.И. Ерёмин.- 2-е изд., испр. и доп.- М.: МГУ; Академкнига, 2007.- 459 с.

в) отечественные и зарубежные журналы по дисциплине, имеющиеся в библиотеке:

1. Литосфера
2. Известия высших учебных заведений. Геология и разведка.
3. Отечественная геология.

г) методические указания для студентов по освоению дисциплины:

1. Рудницкий, В.Ф. Основы учения о полезных ископаемых: учебное пособие /В.Ф. Рудницкий. 3-е изд. - Екатеринбург: УГГУ, 2015.- 245 с.
2. Сафина, Н.П. Общие требования к содержанию и оформлению курсовых работ и рефератов для направления подготовки 05.03.01 «Геология», специальности 21.05.02 «Прикладная геология». Методические указания / Н.П. Сафина. – Челябинск: Издательский центр ЮУрГУ, 2020. – 27 с.
3. Сафина, Н.П. Микроскопические методы в исследовании руд: учебное пособие для вузов /Н.П. Сафина, К.А. Новоселов.- Челябинск:

ЮУрГУ, 2013.-168 с., ил. -

http://www.lib.susu.ac.ru/ftd?base=SUSU_METHOD&key=000509011

из них: учебно-методическое обеспечение самостоятельной работы студента:

1. Сафина, Н.П. Общие требования к содержанию и оформлению курсовых работ и рефератов для направления подготовки 05.03.01 «Геология», специальности 21.05.02 «Прикладная геология». Методические указания / Н.П. Сафина. – Челябинск: Издательский центр ЮУрГУ, 2020. – 27 с.

2. Сафина, Н.П. Микроскопические методы в исследовании руд: учебное пособие для вузов /Н.П. Сафина, К.А. Новоселов.- Челябинск: ЮУрГУ, 2013.-168 с., ил. -
http://www.lib.susu.ac.ru/ftd?base=SUSU_METHOD&key=000509011

Электронная учебно-методическая документация

№	Вид литературы	Наименование ресурса в электронной форме	Библиографическое описание
1	Основная литература	Электронно-библиотечная система издательства Лань	Старостин, В. И. Геология полезных ископаемых : учебник / В. И. Старостин, П. А. Игнатов. — Москва : Академический Проект, 2020. — 512 с. — ISBN 978-5-8291-3018-3. https://e.lanbook.com/book/132520 (дата обращения: 18.03.2020)
2	Основная литература	Электронная библиотека Юрайт	Геология и месторождения полезных ископаемых : учебное пособие для вузов / Ж. В. Семинский, Г. Д. Мальцева, И. Н. Семейкин, М. В. Яхно ; под общей редакцией Ж. В. Семинского. — 2-е изд., испр. и доп. — Москва : Издательство Юрайт, 2020. — 347 с. — (Высшее образование). — ISBN 978-5-534-07478-9. https://urait.ru/bcode/451631
3	Дополнительная литература	Электронно-библиотечная система издательства Лань	Пономарева, Г. А. Основы геологии угля и горючих сланцев : учебное пособие / Г. А. Пономарева. — Оренбург : ОГУ, 2015. — 120 с. — ISBN 978-5-7410-1264-2. https://e.lanbook.com/book/97972 (дата обращения: 18.03.2020)

Перечень используемого программного обеспечения:

Нет

Перечень используемых профессиональных баз данных и информационных справочных систем:

Нет

8. Материально-техническое обеспечение дисциплины

Вид занятий	№ ауд.	Основное оборудование, стенды, макеты, компьютерная техника, предустановленное программное обеспечение, используемое для различных видов занятий
Практические занятия и	304 (1)	Учебные коллекции: «Цветные металлы», 70 образцов; «Черные металлы» 70 образцов; «Благородные и редкие металлы», 40 образцов

семинары		«Неметаллическое сырье», 40 образцов; «Цветные и поделочные камни», 40 образцов. Мультимедийное оборудование (переносной ноутбук, телевизор) XPWindows (X11-45427) (лицензионная наклейка) ONLY Office Desktop (Saas, GNU AGPLv3)
Лекции	304 (1)	Учебные коллекции: «Цветные металлы», 70 образцов; «Черные металлы» 70 образцов; «Благородные и редкие металлы», 40 образцов «Неметаллическое сырье», 40 образцов; «Цветные и поделочные камни», 40 образцов. Мультимедийное оборудование (переносной ноутбук, телевизор) XPWindows (X11-45427) (лицензионная наклейка) ONLY Office Desktop (Saas, GNU AGPLv3)
Экзамен	304 (1)	Учебные коллекции: «Цветные металлы», 70 образцов; «Черные металлы» 70 образцов; «Благородные и редкие металлы», 40 образцов «Неметаллическое сырье», 40 образцов; «Цветные и поделочные камни», 40 образцов. Мультимедийное оборудование (переносной ноутбук, телевизор) XPWindows (X11-45427) (лицензионная наклейка) ONLY Office Desktop (Saas, GNU AGPLv3)